



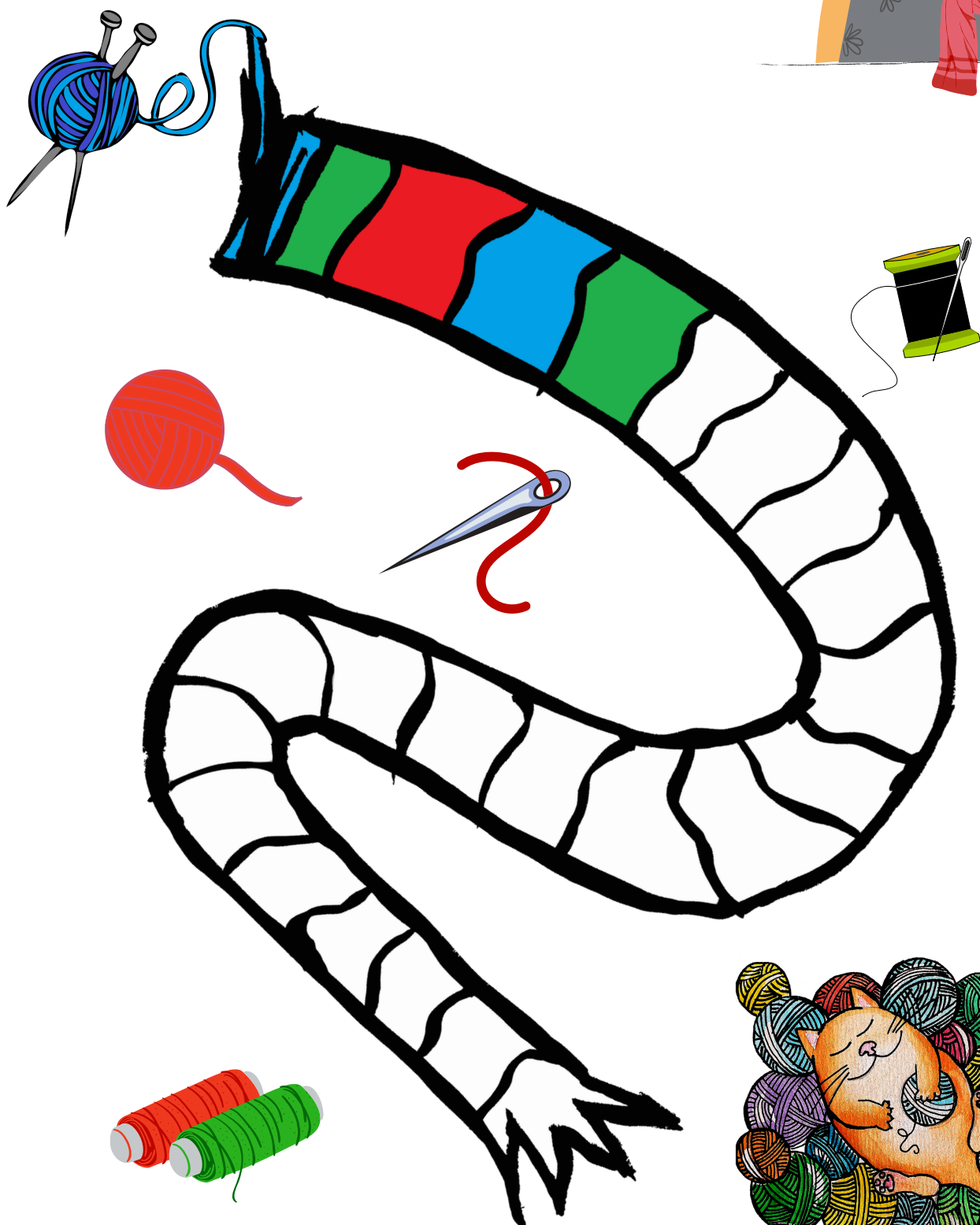
Logickohrátky

MARTIN MADEJEVSKÝ



Vybarvěte šálu

*Babička začala plést šálu, abychom měli krk v teplíčku.
Při pletení používá tři barvy – modrou, zelenou a červenou,
které se pravidelně střídají. Dovybarvěte šálu podle
začátku – poradíme, že další barva bude červená...*



















Obrázkové domino




Pojďte si zkusit doplnit obrázkové domino. Že nevíte jak na to? Při této hře se k sobě přikládají dílky jednotlivých dominových kostek tak, aby na sebe navazovaly dva stejné obrázky. Dokážete podle předmalovaných obrázků odvodit a domalovat věc, která do prázdného pole dominové kostky patří? Dospělí určitě rádi poradí...

| | | | | |
|---|--|---|--|---|
|  |  |  |  |  |
|  | | | | |
|  | |  | |  |
|  |  | | | |
| |  | |  |  |





































Cesta z pochoutek









Bětka děsně ráda baští párek v rohlíku, nanuky a pije džus. Pomozte jí najít cestu skrze bludiště až do cíle. Tu najdete tak, že se vydáte postupně po oblíbených dobrotách. Ty jdou pravidelně za sebou, a to v pořadí PÁREK V ROHLÍKU -> DŽUS -> NANUK...

Cesta vede vždy po sousedních obrázcích (nad, pod, vedle), ne však úhlopříčně (šikmo).



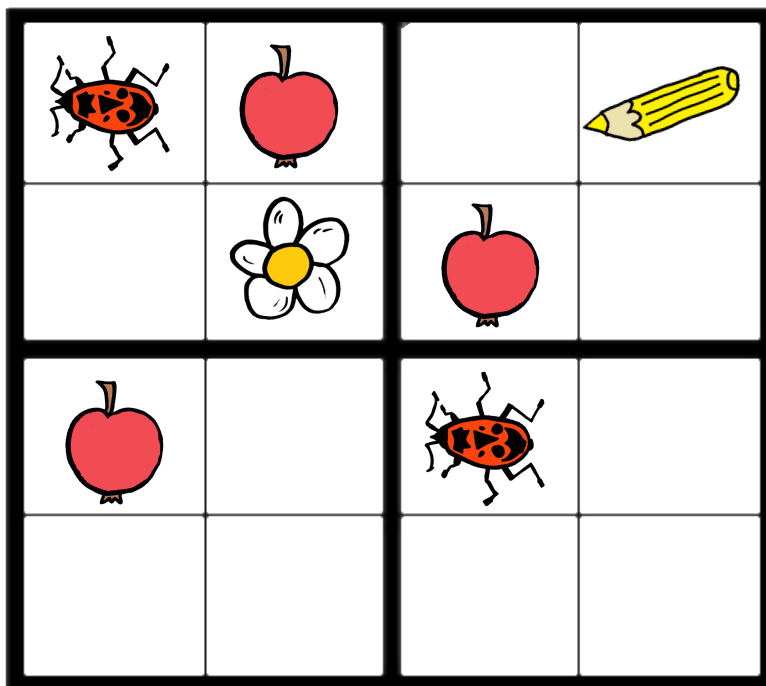
The maze consists of a 6x6 grid of food items. The goal is to find a path from the girl's head (top right) to the goal (bottom left) by moving only horizontally or vertically between adjacent cells. The path is indicated by blue arrows: Girl's head -> Hot dog (row 1, col 4) -> Juice glass (row 1, col 3) -> Ice cream bar (row 1, col 2) -> Goal (row 6, col 1). Below the goal are several sets of paw prints.

| | | | | | |
|---|---|---|---|---|---|
|  |  |  |  |  |  |
|  |  |  |  |  |  |
|  |  |  |  |  |  |
|  |  |  |  |  |  |
|  |  |  |  |  |  |
|  |  |  |  |  |  |

Sudoku

Vyplňte si sudoku, pravidla jsou jednoduchá. Poznejte věci, které jsou namalovány ve čtvercové tabulce. Ta je poloprázdná, aby potrápila vaše hlavičky. Namalujte obrázky do zbývajících políček tak, aby se obrázky neopakovaly v řadách, sloupcích a ani v žádném malém čtverci. Dospělí jistě rádi poradí, jak na to...



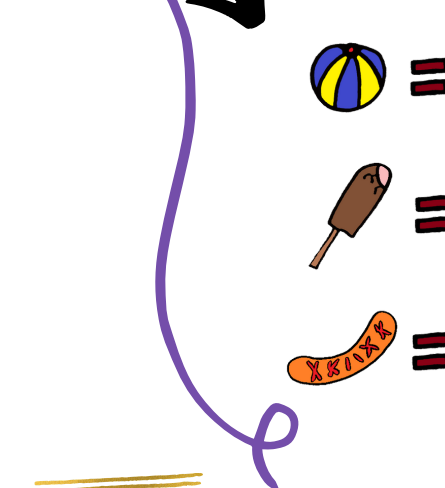
Matematická hádanka

Tonda si rád hází míčem s kamarády ve vodě, mlsá a chladí se čokoládovo-jahodovým nanukem, ale miluje i opečené buřtíky nad ohněm. Poznáte, jaká čísla patří jednotlivým věcem? - Napište číslíce vedle každého předmětu.



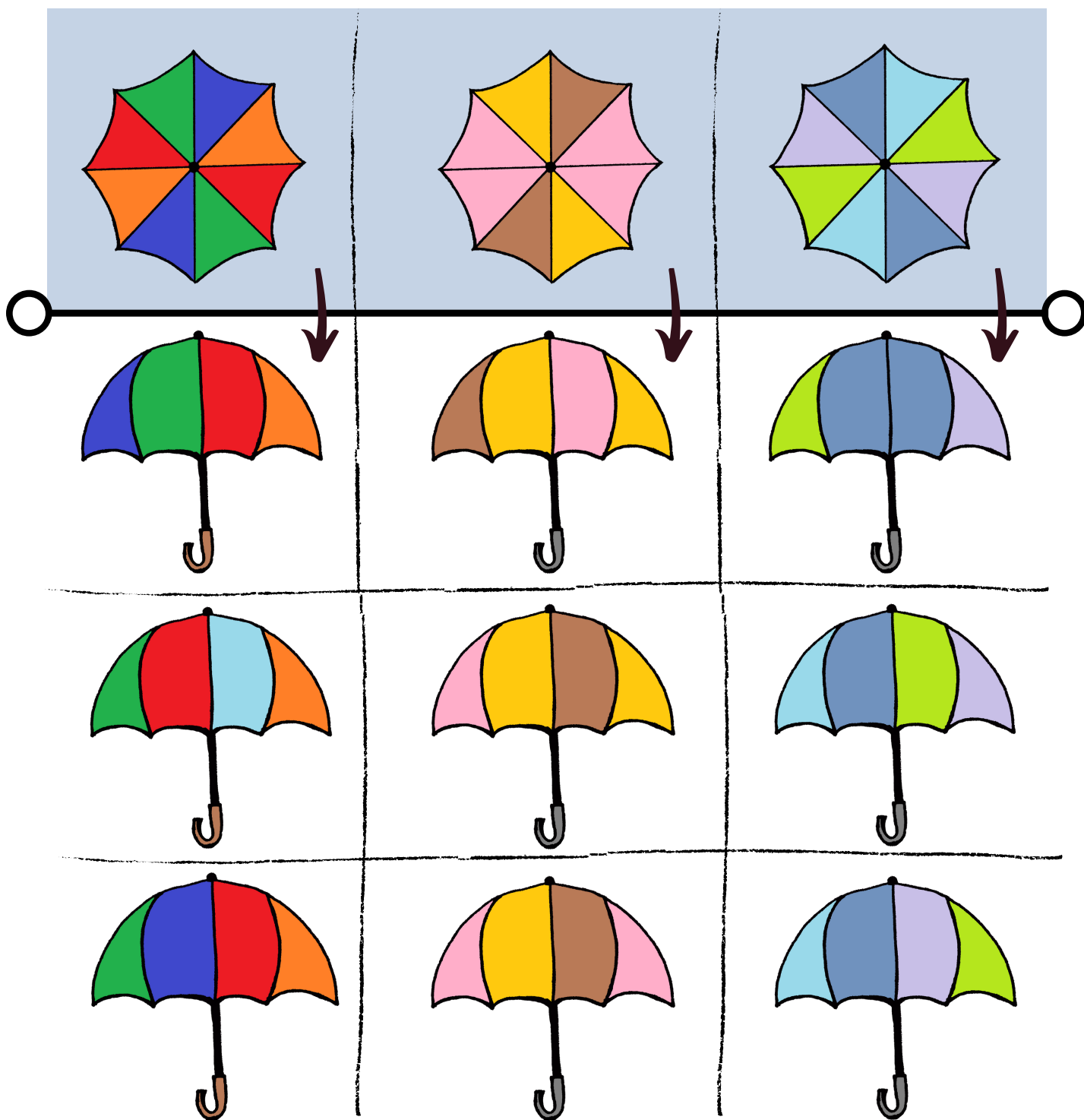
Jaký výsledek bude namísto otazníku?

$$\begin{array}{l} \text{míček} + \text{míček} = 2 \\ \text{nanuk} - \text{míček} = 2 \\ \text{pečivo} + \text{nanuk} = 5 \\ \text{míček} + \text{pečivo} + \text{nanuk} = ? \end{array}$$



Který deštník je ten pravý?

Počasí se často mění, občas je hezky, jindy zase prší. Dospělí častěji než pláštěnku nosí deštník. Mrak, ze kterého padají kapky, sleduje deštníky pěkně shora. Jaké vidí, to poznáte na prvním modrém řádku. Poznáte podle umístění barev na deštnících, jaké z parapliček odpovídá deštníkům z prvního řádku, které spatřil mráček? Rychle je zakroužkujte, ať se ochráníte před deštěm a nezmoknete...



Co nepatří do řady?

Na každém řádku jsou čtyři obrázky. Jeden ze čtveřice dělá ostatním neplechu. Poznáte, který obrázek do řady nepatří a proč?

