


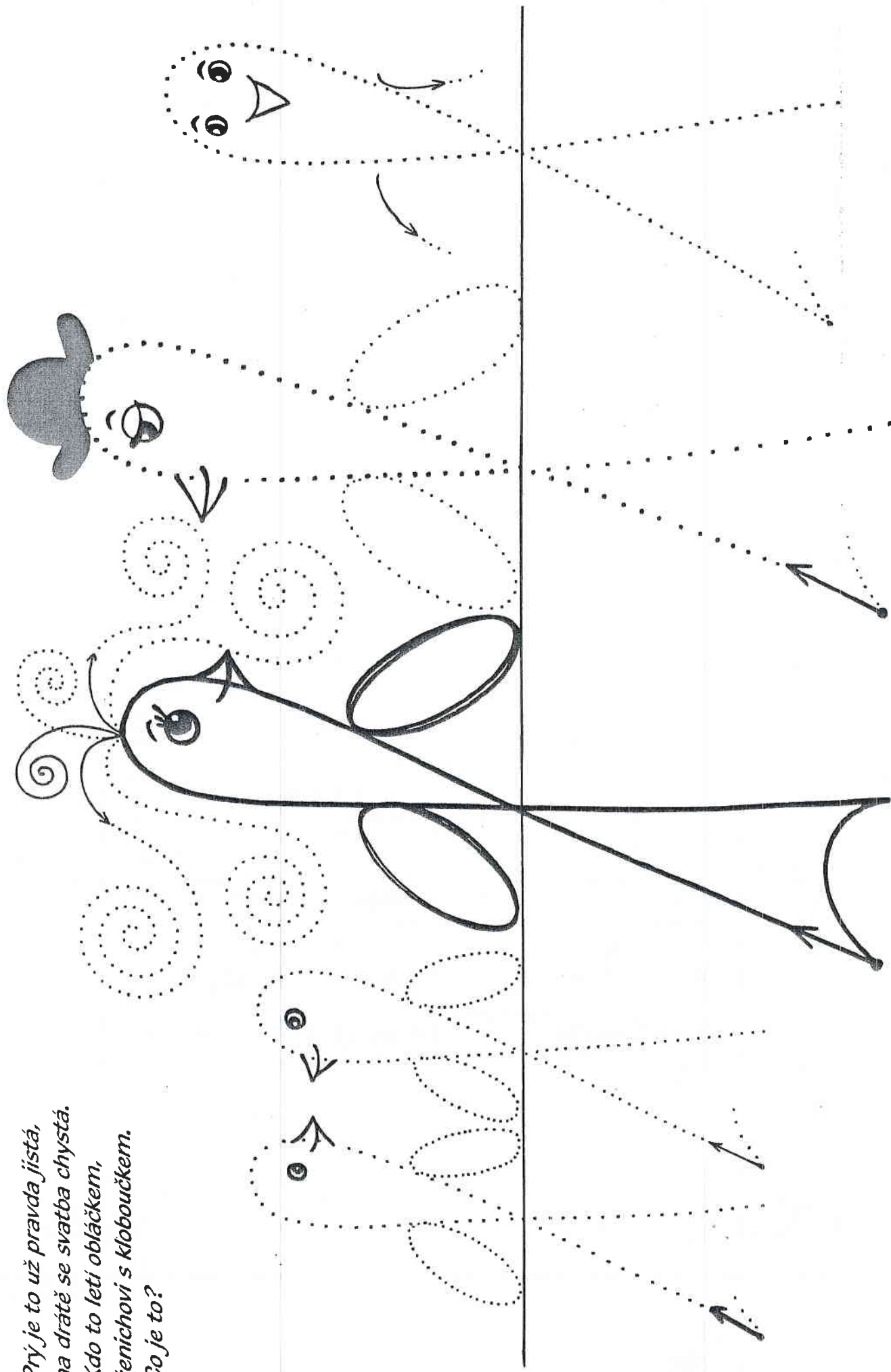


*Beránkové s ovečkami,
zazvoňte nám zvonečkami.*





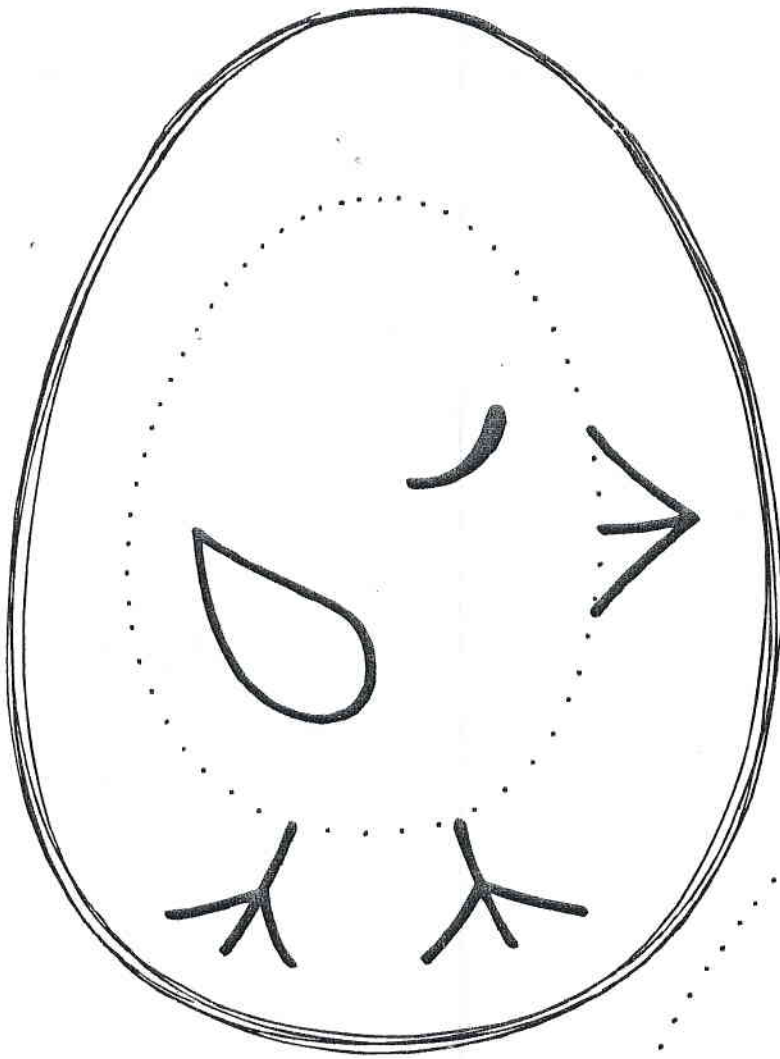
Souvislé klíčky si nakreslí nejprve ve vzduchu plynulým pohybem, potom tužkou ve směru šipek.

*Prý je to už pravda jistá,
na drátě se svatba chystá.
Kdo to letí obláčkem,
ženichovi s kloboučkem.
Co je to?*



Tvar vláštvek nakreslí ve směru šípky nejprve prstem ve vzduchu, potom prstem po papíře a až nakonec tužkou.

Za chvíličku z vajíčka,
vykoukne ven hlavička.
Co je to?



Tvar vajíčka si nakreslí prstem ve vzduchu, potom prstem po papíře a až potom tužkou.
Celý obrázek dokončí a vybarví.

Velikonoce

Vybarvi obrázek podle návodu:

1 – žlutá

2 – oranžová

3 – červená


4 – světle modrá

5 – tmavě modrá



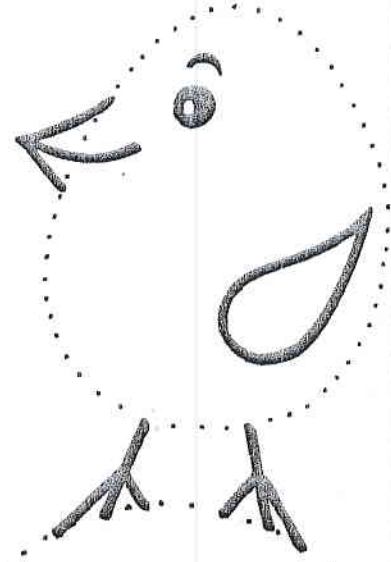

6 – světle zelená

7 – tmavě zelená

8 – hnědá



*Za chvíličku z vajíčka,
vykóukne ven hlavička.
Co je to?*



*Tvar vajíčka si nakresli prstem ve vzduchu, potom prstem po papíře a až potom tužkou.
Celý obrázek dokončí a vybarví.*